
Surface

TAVOLINI 2010

Vincent Van Duysen



Descrizione

Minimal, geometrica e lineare, quasi modulare, Surface è una serie di tavolini multiuso, altamente personalizzabili e ispirati, secondo le parole del progettista, a un dipinto di Piet Mondrian e alle forme scultoree di Donald Judd. Abbinando con sapienza legno, metallo e coloriture satinare e lucide, esprimono una poetica progettuale che si muove tra riduzione delle forme, essenzialità dei materiali e palette di colori naturali. Una sobrietà che non è frutto di semplificazione, ma al contrario di una sottile ricerca di equilibri.

Informazioni tecniche

Struttura (TSF120-TSF150A-TSF150B)

pannello in particelle di legno impiallacciato

Struttura (TSF120V-TSF150AV-TSF150BV-TSF150CV)

legno massello, pannello in particelle di legno impiallacciato

Inserto (TSF120V-TSF150AV-TSF150BV-TSF150CV)

pannello in fibra di legno MDF

Fianco

lamiera d'acciaio o pannello in laminato stratificato HPL

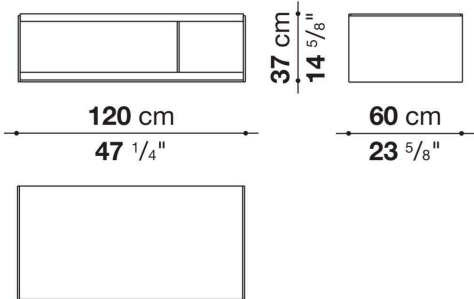
Zoccolo

trafilati d'acciaio o pannello in laminato stratificato HPL

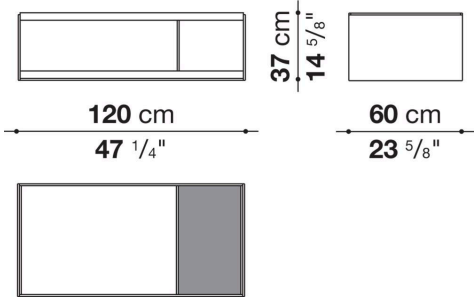
Piedini regolabili

acciaio e materiale plastico

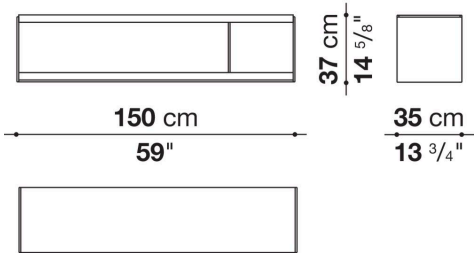
TSF120



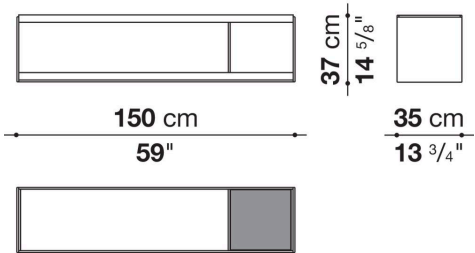
TSF120V



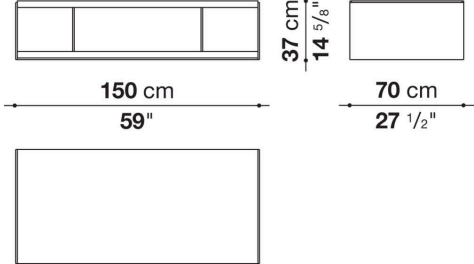
TSF150A



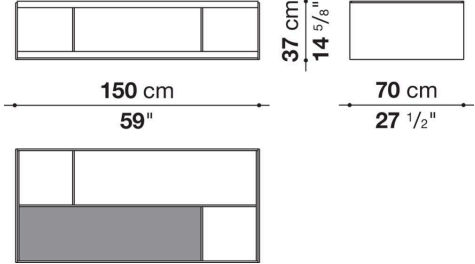
TSF150AV



TSF150B



TSF150BV



TSF150CV

