
Selce-T

Studiopepe
2024



Tavolo realizzato applicando polvere di pietre naturali attraverso una tecnica di spatolatura manuale.
Disponibile nei colori "bruciato" e "crema".

Trattandosi di una miscela di pietre naturali polverizzate, non si garantisce un'uniformità nelle tonalità cromatiche.

NEW

Disponibile anche nei colori "conchiglia" e "grafite".

Disponibile versione XL con due piani affiancati.

Giunzione tra i piani in metallo verniciato nello stesso colore del piano.

Su richiesta, il tavolo può essere realizzato a misura.

Per versioni customizzate, la misura delle basi è standard, la quantità e la tipologia delle basi verranno definiti al momento dell'ordine.

Dimensioni / size

Cm (Ø x H)

130 x 75

150 x 75

180 x 75

Cm (L x P x H)

220 x 120 x 75

240 x 120 x 75

280 x 130 x 75

300 x 130 x 75

360 x 130 x 75

430 x 130 x 75

500 x 130 x 75

Dimensioni / size

Inches (Ø x H)

51¼ x 29¾

59¾ x 29¾

71 x 29¾

Inches (L x P x H)

86¾ x 47¼ x 29¾

94½ x 47¼ x 29¾

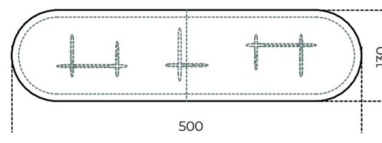
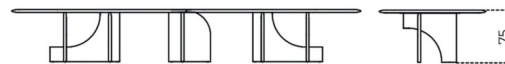
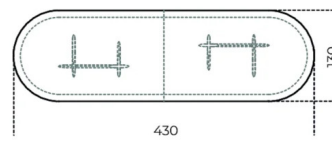
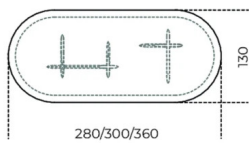
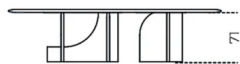
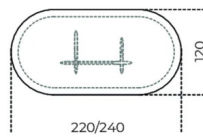
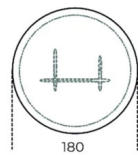
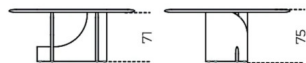
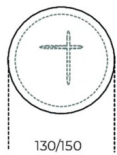
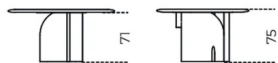
110¾ x 51¼ x 29¾

118¾ x 51¼ x 29¾

141¾ x 51¼ x 29¾

169½ x 51¼ x 29¾

197 x 51¼ x 29¾



Finiture


Polvere di pietre naturali



"Bruciato"



"Conchiglia"



"Crema"



"Grafite"